

Formulare und Regeln



Klassen ▾ Schulprofil ▾ Wer macht was? ▾ Fächer und AGs ▾ Organisasatorisches ▾ Intern ▾ Ar

Oberstufe

- Entschuldigungsformular Oberstufe (für einen
- Entschuldigungsformular Oberstufe (für mehr

Zur 5.PK:

- Gestaltungsregeln für Präsentationen
- Meldefomular 5. PK Präsentation
- Meldefomrular 5. PK BLL
- Hinweise zur 5. PK

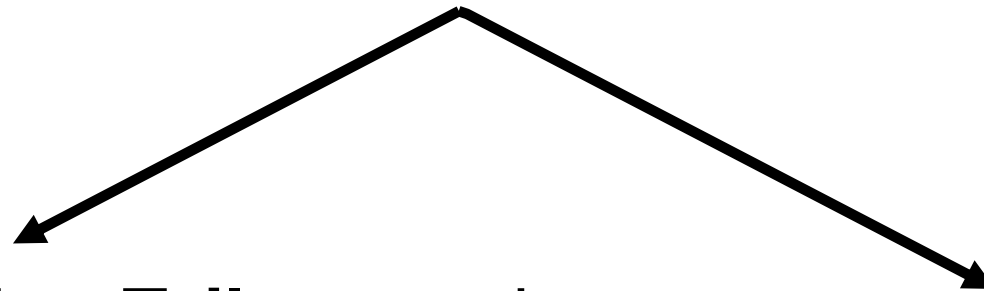
Vertretungsplan
Termine >>
Regeln
Mittelstufe
Oberstufe
Bücherlisten und Lernmittelfonds
Schließfächer



- Wie versprochen: Einbringen von Kursen
- **Die Präsentationsprüfung**
 - Fächer
 - Themen
 - Ablauf
 - Bewertung
- Termine

Prüfungsablauf und Bewertung

Zwei Prüfungsteile



schriftlicher Teil
(schriftliche Ausarbeitung)

und

mündlicher Teil
- Präsentation &
- Prüfungsgespräch

Prüfungsablauf und Bewertung

Die schriftliche Ausarbeitung

- Länge: 5 Seiten
- Inhalt:
 - Motivation Fach-/Themenwahl
 - Planung
 - Entwicklung der Erarbeitung
 - Schwerpunktsetzungen
 - Angestrebte Ergebnisse der Präsentation
 - Quellenlage
- **Abgabe bis zum 12.03.2021**
- Bewertung durch betreuende Lehrkraft

Prüfungsablauf und Bewertung

Paulsen-Gymnasium Berlin

Abitur 2021

Hinweise zur schriftlichen Ausarbeitung für die Präsentationsprüfung

Die schriftliche Ausarbeitung ist neben der Präsentation und dem Prüfungsgespräch ein Teil der 5. Prüfungskomponente. Die schriftliche Ausarbeitung dient einerseits den Prüfungskandidaten zur Reflexion des eigenen Arbeitsprozesses und andererseits den prüfenden Lehrkräften zur Vorbereitung des Prüfungsgesprächs.

Formale Anforderungen:

- Es sind **ca. fünf Seiten** (Text und Quellen) abzugeben. Der Umfang sollte **4,5 Seiten** nicht unterschreiten und **5,5 Seiten** nicht überschreiten (Deckblatt und Gliederung nicht gezählt).
- Bei Gruppenprüfungen wird eine gemeinsame schriftliche Ausarbeitung eingereicht. Der Umfang erhöht sich pro weiterem Kandidaten um eine Seite. Dabei müssen die gemeinsam verfassten Teile und die individuelle Reflexion der Kandidaten deutlich voneinander unterscheidbar sein.
- Die Ausarbeitung erfolgt in digitaler Form (**Schriftart/-größe: Arial 11 pt, 1,5-zeilig**).
- Die Ausarbeitung ist in zwei Formen einzureichen:
 1. in **Papierform** beim Päko
 2. als **pdf-Datei per E-Mail** bei der betreuenden Lehrkraft (lehrernachname@pg-berlin.de) und beim Päko (pruefungen@pg-berlin.de)
Geben Sie der pdf-Datei einen Namen in der folgenden Form:
Nachname-Vorname-5PK-Betreuername.pdf
- **Spätester Abgabetermin** in beiden Varianten: **12.03.2021**

Inhaltliche Anforderungen:

Die schriftlichen Ausarbeitung soll die Motive für die Wahl des Themas der Präsentation sowie die planerischen Überlegungen zum Arbeitsprozess und den Entwicklungs- und Arbeitsprozess einschließlich der angestrebten Ergebnisse darstellen.

Darüber hinaus sollen auch fachliche und methodische Überlegungen und Zusammenhänge zum Ausdruck kommen, die in der Präsentation selbst nicht ausdrücklich oder nur am Rande thematisiert werden. (AV Prüfungen Abs. 22 (1) vom 16.07.2018)

Hinweise:

- Bei dem knapp bemessenen Platz, der Ihnen zur Verfügung steht, sollten Sie **sinnvolle Schwerpunktsetzungen** vornehmen.
- Die **Darstellung** soll **adressatengerecht** sein, d.h. **aufschlussreich für Ihre betreuende Lehrkraft**, die Ihre schriftliche Ausarbeitung bewertet.
- Geben Sie die für die Erarbeitung Ihres Themas wesentlichen **Quellen** mit kritischer Bewertung an – eine vollständige Auflistung aller Quellen erscheint aus Platzgründen nicht sinnvoll.
- Erstellen Sie ein **Deckblatt** (gegebenenfalls passend illustriert) mit Nennung der Themen-/Problemstellung und der formalen Angaben (Namen, Referenzfach und Bezugsfach etc.).

Bewertung:

Die drei Prüfungsteile gehen mit folgender Gewichtung in das Ergebnis der Prüfung ein:

25 % schriftliche Ausarbeitung – 50% Präsentation – 25% Prüfungsgespräch

Ihre betreuende Lehrkraft wird sich bei der Bewertung der schriftlichen Ausarbeitung an dem **umseitig abgedruckten Bewertungsbogen** orientieren.

Kursblock – Präsentationsprüfung – Termine

Bewertung der schriftlichen Ausarbeitung zur Präsentationsprüfung in der 5. PK - Abitur 2021



Prüfungskandidat/in
ende Lehrkraft

Betreu-

Formale Beurteilung (bei Gruppen gemeinsam)	15 %
Hauptkriterium: Beachtung der sprachlichen Richtigkeit und der korrekten Sprachverwendung Nebenkriterium: Layout (Schrift, Zeilenabstand, Rand, Angabe der Seitenzahlen, einheitliches Seitenlayout, funktionales Deckblatt, Gliederung, bei Gruppen individueller Anteil kenntlich gemacht)	
Anmerkungen	Notenpunkte 0,15*Notenpunkte
Darstellung des Arbeitsprozesses (bei Gruppen gemeinsam)	20 %
Begründung Themenwahl, Begründung Kombination von Referenz- u. Bezugsfach aus fachlicher Perspektive, Begründung des methodischen Vorgehens (Art der Informationsbeschaffung, Verarbeitung der Informationen etc.), Begründung der beabsichtigten Medienwahl	
Anmerkungen	Notenpunkte 0,20*Notenpunkte
Individuelle Reflexion (von jedem Gruppenmitglied)	30%
Reflexion des individuellen Arbeitsprozesses (bei Gruppen auch des gemeinsamen), eigener Erkenntnisgewinn, Umgang mit Schwierigkeiten bei der individuellen Arbeit (organisatorisch, methodisch, inhaltlich)	

Prüfungsablauf und Bewertung

Die schriftliche Ausarbeitung

- Erarbeitung erfolgt elektronisch
- Abgabe:
 - Ein Exemplar in Papierform beim Päko
 - Zweimal als PDF-Datei mit folgender Bezeichnung:

Nachname-Vorname-5PK-Betreuername.pdf

- Per E-Mail senden an:
 1. die betreuende Lehrkraft „**name@pg-berlin.de**“
 2. und an „**pruefungen@pg-berlin.de**“

Prüfungsablauf und Bewertung

Begründete Medienwahl...

- OH-Folien
- Wandtafel
- Experiment
- Powerpoint-Präsentation o. a.
- Rollenspiel
- Videoproduktion / Softwareproduktion

Grundsatz:

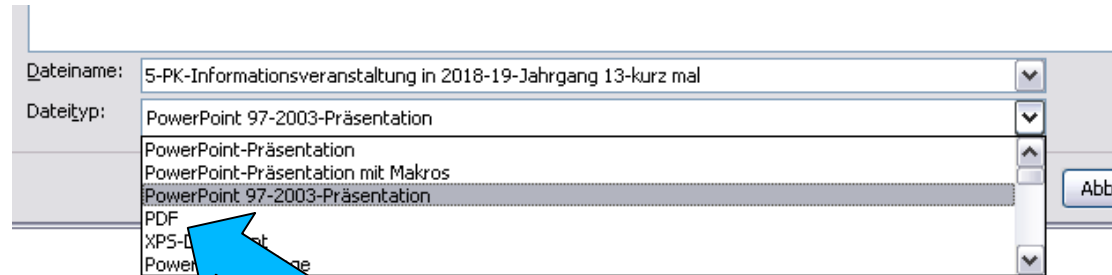
Ein Vortrag, der nicht durch **passende** Medien gestützt wird, **erfüllt nicht** die Bedingungen einer Präsentationsprüfung.

Technik

- Es darf die Technik der Schule genutzt werden!
- Ausnahmen auf schriftlichen Antrag möglich
(**Formular** dazu beim Päko/Homepage)
- Gelegenheit für „Stellproben“ (Termin: 18.03.2021)
- Einreichen der verwendeten Präsentationsmedien in digitaler Form am Prüfungstag
- Datei einer Präsentationssoftware, eingescannte Bilder/Folien, Fotos von Materialien etc. auf USB-Stick im Prüfungsraum

Zur Software

- Office-Viewer
- Office **2016**
- LibreOffice 5.3
- VLC Media-Player
- Adobe Acrobat Reader
- **Prezi ? Keynote ???**



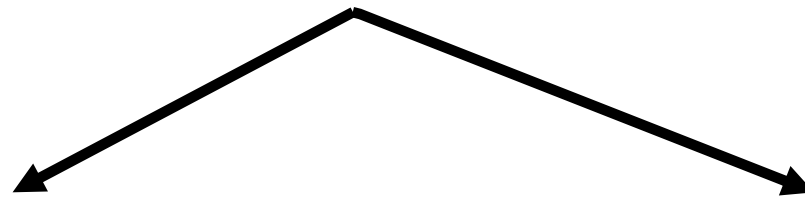
→ Internetzugang nicht sicher!

Datei immer auch im PDF-Format speichern!

Prüfungsablauf und Bewertung




Der mündliche Teil



Präsentation und Prüfungsgespräch

20 Minuten

10 Minuten



➔ **Gesamtlänge:**
Einzelprüfung: 30 Minuten

Partnerprüfung

Der mündliche Teil




Je 13 Min.
anpeilen!



➔ **Gesamtlänge: 40Minuten**

- Gruppenprüfung:
- 30 Min. + 10 Min. je weiterem Prüfling



Beobachtungsbereiche für Bewertung:

I. Fach- und Methodenkompetenz, z.B.:

- Verwendung von Fachwissen
- Komplexität der Darstellung
- Inhaltliche Qualität der verarbeiteten Literatur
- Anwendung fachspezifischer Methodik
- Reflexion der Recherche / Methodik
- Darlegung und eigenständige Beurteilung von kontroversen Positionen
- Angemessenheit des fachübergreifenden / fächerübergreifenden Aspekts

II. Kommunikative Kompetenz, z.B.:

- Angemessenheit der Medienverwendung
- Fachsprache
- Originalität, Argumentationsstärke und Flexibilität im Gespräch
- Kooperation der Prüfungsgruppe
- Bezug zum Adressaten und zum Präsentationsprodukt

III. Strukturierung der Darstellung, z.B.:

- Fokussierung des Schwerpunkts
- Kohärenz der Darstellung
- Gewichtung der Teilaspekte
- Klarheit der Phaseneinteilung
- Funktionalität der Zeiteinteilung

IV. Medien und Medieneinsatz, z.B.:

- Funktionalität von Medienauswahl und -einsatz
- Qualität der formalen und ästhetischen Gestaltung
- Aussagekraft der medialen Vermittlung

Hängt im Päko-Kasten

Bewertung

Schriftliche Ausarbeitung	25%	N O T E
Präsentation	50%	
Gespräch	25%	

Geht vierfach ins
Abitur ein!

- Einbringen von Kursen (Kursblock)
- Die Präsentationsprüfung
 - Fächer
 - Thema
 - Ablauf
 - Bewertung
- Termine

Termine

Ausformuliertes Thema an die Lehrkraft	Ausformuliertes Thema an die Fachleitung	Formblatt mit allen Unterschriften an Päko
Bis 29.10.2020	bis 05.11.2020	bis 12.11.2020

Endgültige Festlegung des Referenzfaches und endgültige Anmeldung des Themas.

Genehmigung an die SuS	Abgabe der schriftlichen Ausarbeitung	Letzter Schultag – Semesterergebnisse Q4
am 19.11.2020	Am 12.03.2021	Am 23.03.2021

Präsentationsprüfung/ Kolloquium	Ergebnisse der 5.PK
25./26.03.2021	26.03.2021

Tipp zum Nachlesen

Handreichung...



Als pdf-Datei
im Netz zu finden!

**Na dann:
Viel Erfolg!**

