



# 5. Prüfungskomponente

## Abitur 2026

# Homepage

Start ▾ Intern ▾ Anmeldung ▾ Schulprofil ▾ Fächer und AGs ▾ Organisatorisches ▾ Aktuelles

- **Präsentation zur Kurswahl in der Oberstufe**  
(zuletzt aktualisiert am 10.12.2023)
- **Ergänzend zur Kurswahl: Unser Rat und unsere Bitte**
- **Auf Kurs zum Abitur** (Informationsbroschüre der Senatsverwaltung)  
(zuletzt aktualisiert am 10.12.2023)

## ABITUR

Die **aktuellen Informationen zu den Abiturprüfungen** erhalten Sie auf der Seite **den Paulsen-  
lernRAUM**.

Die mündlichen Prüfungen:

wird gerade überarbeitet (Stand: 6.9.2022)

Zur 5. PK:

- **Gestaltungsregeln für Präsentationen**
- **Handreichung zur 5.PK der Senatsverwaltung für Bildung, Jugend und Wissenschaft**
- **Handreichung zur BLL vom Paulsen-Gymnasium**
- **Meldeformular 5.PK Präsentation (Q3)**  
(Abiturjahrgang 2023, zuletzt aktualisiert am 6.9.2022)
- **Meldeformular 5.PK BLL (Q1)**  
(Abiturjahrgang 2025, , zuletzt aktualisiert am 9.11.2023)
- **Hinweise zur schriftlichen Ausarbeitung zur Präsentation (Q3)**  
(zuletzt aktualisiert am 6.9.2022)
- **Beurteilungsbogen für die schriftliche Ausarbeitung (Q3)** (zuletzt aktualisiert am 6.9.2022)
- **Beurteilungsbogen die Besondere Lernleistung (Q3)** (zuletzt aktualisiert am 6.9.2022)
- **Info-Veranstaltung zur 5.PK für Q1** (zuletzt aktualisiert am 9.11.2023)
- **Info-Veranstaltung zur 5.PK für Q3** (zuletzt aktualisiert am 9.11.2023)
- **Musterprotokoll**
- **Antragsformular für die Verwendung eigener Technik**

# Gliederung

- Einbringen von Kursen (Kursblock)
- Die Präsentationsprüfung
  - Fächer
  - Thema
  - Ablauf
  - Bewertung
- Termine

# Gesamtqualifikation

	Erster Block			
	(Kursblock)			
	8 LK in zweifacher Wertung			
1. PF	8 LK			?
2. PF				?
	Ausfälle: max. 2			?
	24 GK in einfacher Wertung			
3. PF	zusammen genau 24 Gk			?
4. PF				?
5. PK				?
				?
				?
	Ausfälle: max. 4			?
				???

Alle Pflicht-Kurse  
(außer Sport)  
plus weitere Kurse

Insgesamt genau  
**32 Kurse**

(Rest wird geklammert)

# Gesamtqualifikation

	Erster Block			
	(Kursblock)			
	8 LK in zweifacher Wertung			
1. PF	8 LK			?
2. PF				?
	Ausfälle: max. 2			?
	24 GK in einfacher Wertung			
3. PF	zusammen genau 24 Gk			
4. PF				
5. PK				
	Ausfälle: max. 4			?
				???

**4 x Deutsch**  
**4 x Fremdsprache**  
**2 x Mu / Ku / Ds**  
**4 X PW / SW / Ge / Ek / PI**  
**2 x Ge (Ge-3/4)**  
**4 x Mathe**  
**4 X Ph / Ch**  
**oder**  
**4 x Bio + 2 x Ph / Ch**


---

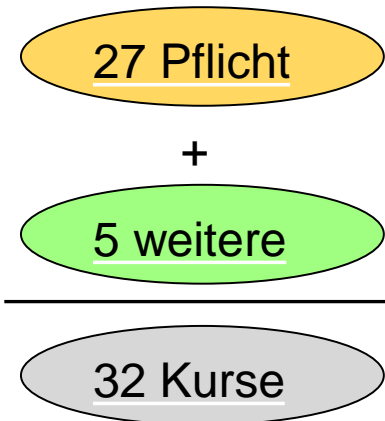
**24 bzw. 26 Kurse**

**Dann auffüllen auf**  
**32 Kurse**

# Gesamtqualifikation

	Erster Block				<p style="text-align: center;"><b>Dann auffüllen auf 32 Kurse</b></p> <p><b>bspw. mit Zusatzkurse...</b></p> <ul style="list-style-type: none"> <li>• nur, wenn Fach auch „normal“ belegt (Ausnahme Musik)</li> <li>• max. 2 pro Fach</li> <li>• max. 2 in beiden LK</li> <li>• max. 4 Zusatzkurse + 2 StuBe + 2 Band/Chor</li> </ul> <p><b>Sport:</b> max. 4 bzw. 5 (wenn Pf/ 5.Pk)</p>
	(Kursblock)				
	8 LK in zweifacher Wertung				
1. PF	8 LK			?	
2. PF				?	
	Ausfälle: max. 2			?	
	24 GK in einfacher Wertung				
3. PF	zusammen genau 24 Gk				
4. PF					
5. PK					
	Ausfälle: max. 4			?	
				???	

	Prüfungsfächer	Pflichtkurse	1. Semester	2. Semester	3. Semester	4. Semester	anrechenbar
<b>1. Aufgabenfeld</b>							
Deutsch	3. Pf.	4	de	de	de	de	4
Englisch		4	en	en	en	en	4
Französisch							
Latein							
Spanisch							
Kunst		2	ku	ku			2
Musik							
Musik (Z)							
Darstellendes Spiel							
Deutsch (Z)							
<b>2. Aufgabenfeld</b>							
Politikwissenschaft	Präs.prf.		pw	pw			2
Geschichte		2	ge	ge	ge	ge	4
Geografie (4. Sem. Einbringepflicht)		4(2)	ek	ek	ek	ek	4
Geschichte/Geografie (Z)							
Philosophie							
Psychologie							
<b>3. Aufgabenfeld</b>							
Mathematik	Lk.	4	MA	MA	MA	MA	4
Physik	Lk.	4	PH	PH	PH	PH	4
Chemie							
Biologie	4. Pf.	4	bi	bi	bi	bi	4
Informatik							
Mathematik (Z)							
Physik (Z)							
Astronomie					pa-3	pa-4	2
Relativitätstheorie					pr-3		1
<b>Sport</b>							
Kursnummer		4(0)	sp-1.A1.1	sp-2.B1.1	sp-3.B1.1	sp-4.B1.2	5 [4]
Sportart			Leichtathletik	Basketball	Handball	Basketball	
Kursnummer				sp-2.G5.1			
Sportart				Skifahren			
Summe der Kurse pro Semester:			10	11	10	9	
Summe der Stunden pro Woche: (65,5 Jahresstunden)			33	33	33	30	
Gesamtzahl der Kurse:		32	Summe belegter (anrechenbarer) Kurse:				40
Anzahl der einzubringenden Pflichtkurse:		25	im Block 1 genau einzubringen: 24 Gk + 8 Lk				[39]



# Gliederung

- Einbringen von Kursen (Kursblock)
- **Die Präsentationsprüfung**
  - Fächer
  - Thema
  - Ablauf
  - Bewertung
- Termine



# Anmeldung des Themas/Leitfrage

Paulsen-Gymnasium Berlin			
Abitur 2022	Name, Vorname	E-Mail-Adresse	Tutor
	<b>Name, Kontaktdaten</b>		

**11.11.2025**

Präsentationsprüfung als 5. Prüfungskomponente im Abitur

Spätester Abgabetermin bei der betreuenden Lehrkraft ist der 11.11.2025 beim Päckchen (vollständig ausgefüllt und mit ALLEN Unterschriften versehen) der 01.12.2025

<b>Angaben zum Thema der Präsentation</b>	
Thema / Leitfrage: (Bitte eine <u>Gliederung</u> der Thematik auf die <u>Rückseite</u> schreiben!)	
<b>Thema</b>	

**01.12.2025**

<b>Referenzfach ("Hauptfach"):</b> 4 Semester belegt, nicht bereits Prüfungsfach	
<b>Bezugsfach ("Nebenfach"):</b> 2 Semester belegt, auch z.B. LK	

**Referenz- und Bezugsfach**

**Angaben zur Prüfungsgruppe**

- Einzelprüfung
- Gruppenprüfung (höchstens drei weitere Prüflinge)

**Allein / Partner ?**

Namen der weiteren Gruppenmitglieder	Datum, Unterschriften der Gruppenmitglieder
--------------------------------------	---

# Fächerwahl

## Referenzfach (“Hauptfach”)

- inhaltlicher Schwerpunkt der Präsentation
- jedes als Prüfungsfach zugelassene Fach
  - Sport nur mit Theoriekursen

## 1. Bedingung:

- durchgehend 4 Kurshalbjahre in der Qualifikationsphase belegt

## 2. Bedingung:

- nicht bereits 1.- 4. Prüfungsfach

# Fächerwahl


Referenzfach ✓

und

**Bezugsfach** (sog. „Nebenfach“)

## Bedingung des Bezugsfaches

- mindestens 2 Kurshalbjahre belegt
- Ausnahme: außerschulisch erworbene Kenntnisse nachweisbar



# Fächerwahl

## Referenzfach und Bezugsfach ✓

- Thema muss Referenz- und Bezugsfach zuzuordnen sein
  - d.h. Thema darf sich nicht auf Inhalte **eines** Unterrichtsfachs beschränken
  - Bezugsfach muss **ANGEMESSEN** berücksichtigt werden
- (ggf. Rücksprache mit Lehrkraft des Bezugsfaches halten)

# Fremdsprache als Referenz- oder Bezugsfach


- Prüfungssprache = Unterrichtssprache
- PW/Ge(bili): in Englisch geprüft (Bezugsfach En ✓)
  - sonst wird auf deutsch geprüft
- wenn Englisch Bezugsfach ist, gilt:
  - Nachweis von engl. Sprachkenntnissen **muss** in der Präsentation erbracht werden, z.B. durch Zitatverwendung aus englischsprachigen Quellen

# Gliederung

- Wie versprochen: Einbringen von Kursen
- **Die Präsentationsprüfung**
  - Fächer
  - Thema
  - Ablauf
  - Bewertung
- Termine

# Betreuende Lehrkraft

- "Sichern" Sie sich Ihre Lehrkraft, sprechen Sie die Lehrkräfte an! (Erstwahl + Zweitwahl)  
→ "First come, first served"-Prinzip
- Nennen Sie eine **konkrete** Idee.
- Liefern Sie **schriftlich** alternative Formulierungsvorschläge.
- Prüfen Sie vorab, ob Sie auch Materialien finden.



# Formulierungshinweise

## Thema nicht zu weit fassen!

- In 6 Wochen bearbeitbar/leistbar sein!

### Negativbeispiel:

**„Das deutsche Bildungssystem“**

## Thema nicht zu eng fassen!

- Problematisierung möglich? → s.a. Leitfrage
- Besteht Gefahr, reiner Auflistung von Fakten?
- Erkenntnisinteresse?

### Negativbeispiel:

**„Das Leben von Friedrich Paulsen“**



# vom Thema zur Leitfrage

Kritische Fragen an das Thema:

- Leistbar?
- Problematisierung ableitbar?
- Schwerpunkt im Referenzfach?
- Bezugsfach angemessen zu berücksichtigen?
- Quellenlage?

Dazu drei Beispiele

**Hinweis:** gesperrte Themen:

**s. Aushang vor dem Päko-Zimmer**

# Beispiel

## Beispielthema/-leitfrage I:

„Das Schichtarbeitersyndrom – rächt sich unsere innere Uhr und (wie) können wir sie überlisten?“

Referenzfach: Biologie  
Bezugsfach: Psychologie

- Leistbar?
- Problematisierung?
- **Schwerpunkt im Referenzfach?**
- Bezugsfach angemessen zu berücksichtigen?
- Quellenlage?

# Beispiel

## Beispielthema/-leitfrage II:

„Asteroidenbergbau – Untersuchung der physikalisch-technischen, der politischen und der rechtlichen Aspekte am Beispiel einer denkbaren Mission der Firma Deep Space Industries“

Referenzfach:           Physik

Bezugsfach:            PW

- Leistbar?
- Problematisierung?
- **Schwerpunkt im Referenzfach?**
- Bezugsfach angemessen zu berücksichtigen?
- **Quellenlage?**

# Beispiel

## **Beispielthema/-leitfrage III:**

„Künstliche Herzen – eine Alternative für das menschliche Spenderherz?“

Referenzfach:            Biologie  
Bezugsfach:            Geschichte


- Leistbar?
- **Problematisierung?**
- Schwerpunkt im Referenzfach?
- **Bezugsfach angemessen zu berücksichtigen?**
- Quellenlage?

# Formulare und Regeln

- Zu den mündlichen Prüfungen:

wird gerade überarbeitet (Stand: 6.9.2022)

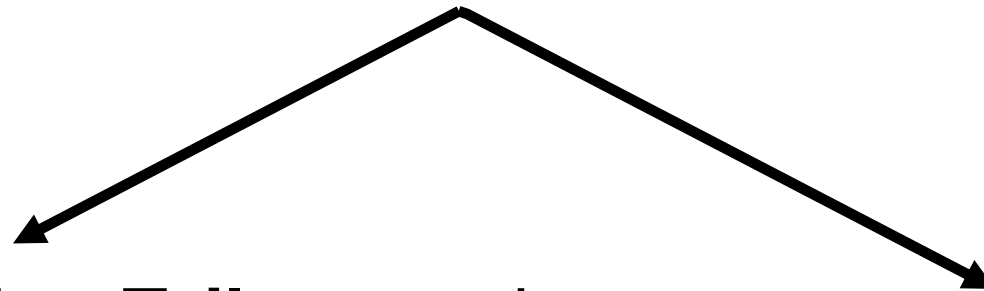
Zur 5. PK:

- 
- **Gestaltungsregeln für Präsentationen**
  - **Handreichung zur 5.PK der Senatsverwaltung für Bildung, Jugend und Wissenschaft**
  - **Handreichung zur BLL vom Paulsen-Gymnasium**
  - **Meldeformular 5.PK Präsentation (Q3)**  
(Abiturjahrgang 2025, zuletzt aktualisiert am 26.9.2024)
  - **Meldeformular 5.PK BLL (Q1)** (Abiturjahrgang 2026, zuletzt aktualisiert am 21.02.2025)
  - **Hinweise zur schriftlichen Ausarbeitung zur Präsentation (Q3)**  
(zuletzt aktualisiert am 6.9.2022)
  - **Beurteilungsbogen für die schriftliche Ausarbeitung (Q3)** (zuletzt aktualisiert am 6.9.2022)
  - **Beurteilungsbogen die Besondere Lernleistung (Q3)** (zuletzt aktualisiert am 6.9.2022)
  - **Info-Veranstaltung zur 5.PK für Q1** (zuletzt aktualisiert am 26.09.2024)
  - **Info-Veranstaltung zur 5.PK für Q3** (zuletzt aktualisiert am 26.09.2024)
  - **Musterprotokoll**
  - **Antragsformular für die Verwendung eigener Technik**

- Wie versprochen: Einbringen von Kursen
- **Die Präsentationsprüfung**
  - Fächer
  - Themen
  - Ablauf
  - Bewertung
- Termine

# Prüfungsablauf und Bewertung

## Zwei Prüfungsteile



**schriftlicher Teil**  
(schriftliche Ausarbeitung)

und

**mündlicher Teil**  
- Präsentation &  
- Prüfungsgespräch

# Prüfungsablauf und Bewertung

## Die schriftliche Ausarbeitung

- Länge: 5 Seiten
- Inhalt:
  - Motivation Fach-/Themenwahl
  - Planung
  - Entwicklung der Erarbeitung
  - Schwerpunktsetzungen
  - Angestrebte Ergebnisse der Präsentation
  - Quellenlage
- **Abgabe bis Fr, 06.03.2026**
- Bewertung durch betreuende Lehrkraft



# Prüfungsablauf und Bewertung

Paulsen-Gymnasium Berlin

---

## Hinweise zur schriftlichen Ausarbeitung für die Präsentationsprüfung

Die schriftliche Ausarbeitung ist neben der Präsentation und dem Prüfungsgespräch ein Teil der 5. Prüfungskomponente. Die schriftliche Ausarbeitung dient einerseits den Prüfungskandidaten zur Reflexion des eigenen Arbeitsprozesses und andererseits den prüfenden Lehrkräften zur Vorbereitung des Prüfungsgesprächs.

### Formale Anforderungen:

- Es sind **ca. fünf Seiten** (Text und Quellen) abzugeben. Der Umfang sollte **4,5 Seiten** nicht unterschreiten und **5,5 Seiten** nicht überschreiten (Deckblatt und Gliederung nicht gezählt).
- Bei Gruppenprüfungen wird eine gemeinsame schriftliche Ausarbeitung eingereicht. Der Umfang erhöht sich pro weiterem Kandidaten um eine Seite. Dabei müssen die gemeinsam verfassten Teile und die individuelle Reflexion der Kandidaten deutlich voneinander unterscheidbar sein.
- Die Ausarbeitung erfolgt in digitaler Form (**Schriftart/-größe: Arial 11 pt, 1,5-zeilig**).
- Die Ausarbeitung ist in zwei Formen einzureichen:
  1. in **Papierform** beim Päko
  2. als **pdf-Datei per E-Mail** bei der betreuenden Lehrkraft (lehrernachname@pg-berlin.de) und beim Päko (pruefungen@pg-berlin.de)  
Geben Sie der pdf-Datei einen Namen in der folgenden Form:  
**Nachname-Vorname-5PK-Betreuername.pdf**
- **Spätester Abgabetermin** in beiden Varianten: **06.03.2026**

## Inhaltliche Anforderungen:

Die schriftlichen Ausarbeitung soll die Motive für die Wahl des Themas der Präsentation sowie die planerischen Überlegungen zum Arbeitsprozess und den Entwicklungs- und Arbeitsprozess einschließlich der angestrebten Ergebnisse darstellen.

Darüber hinaus sollen auch fachliche und methodische Überlegungen und Zusammenhänge zum Ausdruck kommen, die in der Präsentation selbst nicht ausdrücklich oder nur am Rande thematisiert werden. (AV Prüfungen Abs. 22 (1) vom 16.07.2018)

### Hinweise:

- Bei dem knapp bemessenen Platz, der Ihnen zur Verfügung steht, sollten Sie **sinnvolle Schwerpunktsetzungen** vornehmen.
- Die **Darstellung** soll **adressatengerecht** sein, d.h. **aufschlussreich für Ihre betreuende Lehrkraft**, die Ihre schriftliche Ausarbeitung bewertet.
- Geben Sie die für die Erarbeitung Ihres Themas wesentlichen **Quellen** mit kritischer Bewertung an – eine vollständige Auflistung aller Quellen erscheint aus Platzgründen nicht sinnvoll.
- Erstellen Sie ein **Deckblatt** (gegebenenfalls passend illustriert) mit Nennung der Themen-/Problemstellung und der formalen Angaben (Namen, Referenzfach und Bezugsfach etc.).

## Bewertung:

Die drei Prüfungsteile gehen mit folgender Gewichtung in das Ergebnis der Prüfung ein:

**25 % schriftliche Ausarbeitung – 50% Präsentation – 25% Prüfungsgespräch**

Ihre betreuende Lehrkraft wird sich bei der Bewertung der schriftlichen Ausarbeitung an dem **umseitig abgedruckten Bewertungsbogen** orientieren.

# Kursblock – Präsentationsprüfung – Termine

## Bewertung der schriftlichen Ausarbeitung zur Präsentationsprüfung in der 5. PK



Prüfungskandidat/in  
ende Lehrkraft

Betreu-

<b>Formale Beurteilung (bei Gruppen gemeinsam)</b>		<b>15 %</b>	
Hauptkriterium: Beachtung der sprachlichen Richtigkeit und der korrekten Sprachverwendung Nebenkriterium: Layout (Schrift, Zeilenabstand, Rand, Angabe der Seitenzahlen, einheitliches Seitenlayout, funktionales Deckblatt, Gliederung, bei Gruppen individueller Anteil kenntlich gemacht)			
<b>Anmerkungen</b>	<b>Notenpunkte</b>	<b>0,15*Notenpunkte</b>	
<b>Darstellung des Arbeitsprozesses (bei Gruppen gemeinsam)</b>		<b>20 %</b>	
Begründung Themenwahl, Begründung Kombination von Referenz- u. Bezugsfach aus fachlicher Perspektive, Begründung des methodischen Vorgehens (Art der Informationsbeschaffung, Verarbeitung der Informationen etc.), Begründung der beabsichtigten Medienwahl			
<b>Anmerkungen</b>	<b>Notenpunkte</b>	<b>0,20*Notenpunkte</b>	
<b>Individuelle Reflexion (von jedem Gruppenmitglied)</b>		<b>30%</b>	
Reflexion des individuellen Arbeitsprozesses (bei Gruppen auch des gemeinsamen), eigener Erkenntnisgewinn, Umgang mit Schwierigkeiten bei der individuellen Arbeit (organisatorisch, methodisch, inhaltlich)			

# Prüfungsablauf und Bewertung

## Die schriftliche Ausarbeitung

- Erarbeitung erfolgt elektronisch
- Abgabe:
  - Ein Exemplar in Papierform beim Päko
  - Zweimal als PDF-Datei mit folgender Bezeichnung:

***Nachname-Vorname-5PK-Betreuername.pdf***

- Per E-Mail senden an:
  1. die betreuende Lehrkraft „**name@pg-berlin.de**“
  2. und an „**pruefungen@pg-berlin.de**“

# Prüfungsablauf und Bewertung

## Begründete Medienwahl...

- OH-Folien
- Wandtafel
- Experiment
- Powerpoint-Präsentation o. a.
- Rollenspiel
- Videoproduktion / Softwareproduktion

## **Grundsatz:**

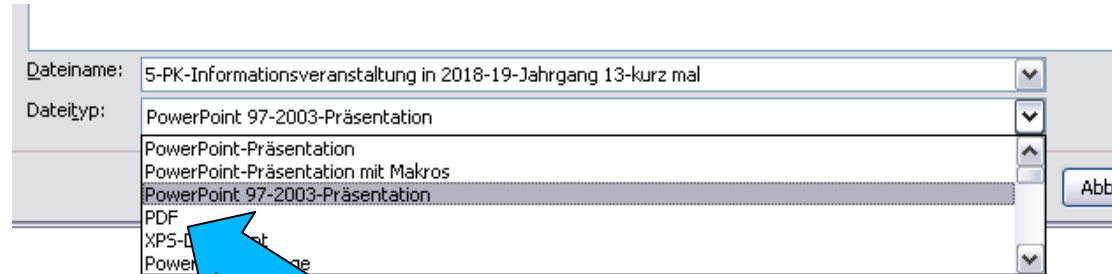
Ein Vortrag, der nicht durch **passende** Medien gestützt wird, **erfüllt nicht** die Bedingungen einer Präsentationsprüfung.

# Technik

- Es wird grundsätzlich die Technik der Schule genutzt werden!
- Ausnahmen nur auf schriftlichen Antrag möglich  
(**Formular** dazu beim Päko/Homepage)
- Gelegenheit für „Stellproben“ (Termin: **Di, 24.03.2026**)
- Einreichen der verwendeten Präsentationsmedien in digitaler Form am Prüfungstag
- Datei einer Präsentationssoftware, eingescannte Bilder/Folien, Fotos von Materialien etc. auf USB-Stick im Prüfungsraum

# Zur Software

- Office-Viewer
- Office **2016**
- LibreOffice 5.3
- VLC Media-Player
- Adobe Acrobat Reader
- Prezi ? Keynote ???



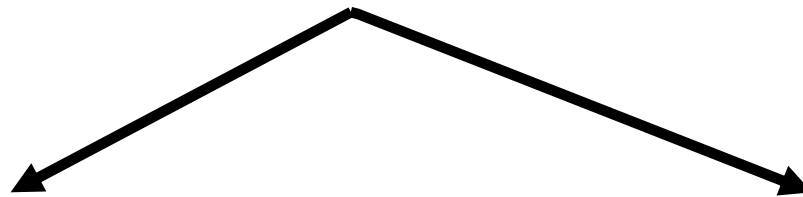
→ Internetzugang nicht sicher!

**Datei immer auch im PDF-Format speichern!**

# Prüfungsablauf und Bewertung




Der mündliche Teil



**Präsentation und Prüfungsgespräch**

20 Minuten

10 Minuten



➔ **Gesamtlänge:**  
Einzelprüfung: 30 Minuten



# Partnerprüfung

## Der mündliche Teil




Je 13 Min.  
anpeilen!



➔ **Gesamtlänge: 40 Minuten**

- Gruppenprüfung:
- 30 Min. + 10 Min. je weiterem Prüfling



# Beobachtungsbereiche für Bewertung:

## I. Fach- und Methodenkompetenz, z.B.:

- Verwendung von Fachwissen
- Komplexität der Darstellung
- Inhaltliche Qualität der verarbeiteten Literatur
- Anwendung fachspezifischer Methodik
- Reflexion der Recherche / Methodik
- Darlegung und eigenständige Beurteilung von kontroversen Positionen
- Angemessenheit des fachübergreifenden / fächerübergreifenden Aspekts

## II. Kommunikative Kompetenz, z.B.:

- Angemessenheit der Sprachverwendung
- Fachsprache
- Originalität, Argumentationsstärke und Flexibilität im Gespräch
- Kooperation der Prüfungsgruppe
- Bezug zum Adressaten und zum Präsentationsprodukt

## III. Strukturierung der Darstellung, z.B.:

- Fokussierung des Schwerpunkts
- Kohärenz der Darstellung
- Gewichtung der Teilaspekte
- Klarheit der Phaseneinteilung
- Funktionalität der Zeiteinteilung

- ...

## IV. Medien und Medieneinsatz, z.B.:

- Funktionalität von Medienauswahl und -einsatz
- Qualität der formalen und ästhetischen Gestaltung
- Aussagekraft der medialen Vermittlung

# Bewertung

Schriftliche Ausarbeitung	25%	N O T E
Präsentation	50%	
Gespräch	25%	

Geht vierfach ins  
Abitur ein!

- Einbringen von Kursen (Kursblock)
- Die Präsentationsprüfung
  - Fächer
  - Thema
  - Ablauf
  - Bewertung
- Termine

# Termine

Ausformuliertes Thema an die Lehrkraft	Ausformuliertes Thema von Lehrkraft an Päko	Themen von Päko an FBL
<b>möglichst bald</b>	<b>11.11.2025</b>	<b>14.11.2025</b>

Endgültige Festlegung des Themas und der betreuenden Lehrkraft in DB: **19.11.2025**

Antrag mit allen Unterschriften an Päko	Genehmigung an SuS	Abgabe schriftliche Ausarbeitung
<b>01.12.2025</b>	<b>16.01.2026</b>	<b>06.03.2026</b>

Präsentationsprüfung/ Kolloquium	Ergebnisse der 5.PK
<b>26./27.03.2026</b>	<b>27.03.2026, 15:30 Uhr</b>

# Tipp zum Nachlesen

## Handreichung...



Als pdf-Datei  
im Netz zu finden!

**Na dann:  
Viel Erfolg!**

